

# Gebruiksaanwijzing



Personenweegschaal WEWEEGSCHAAL

## Revisies

Revisie	Datum (dd-mm-jjjj)	Auteur	Beschrijving van de wijziging
V.1.0	05-03-2025	R. Keuning	Eerste uitgave

## Producttype + artikelnummer:

**Manufacturer's name:** Premis Medical BV  
**Business:** de Nort 20  
3931 NG Woudenberg  
The Netherlands



Verklaart hierbij dat het hieronder gespecificeerde product voldoet aan de essentiële gezondheids- en veiligheidseisen en in overeenstemming is met de bepalingen van de Verordening (MDR) van het Europees Parlement en de Raad inzake medische hulpmiddelen, inclusief de laatste wijzigingen, en de nationale wet.

Het hieronder gespecificeerde product is "technische hulp voor mensen met beperkingen", geclassificeerd als medisch hulpmiddel van Class I. De classificatie is gebaseerd op de vereisten van regel 1 van bijlage VII van Verordening (EU) 2017/245.

**Product:** WEWEEGSCHAAL  
**Classification:** Class 1 = light risk class  
**SRN number:** NL-MF-000005783  
**Udinummer:** 04023368292227



## Past dit product bij u?

De bloeddrukmeter die u gekocht heeft, heeft een aantal verschillende specificaties waar goed op gelet moet worden. Deze staan hieronder beschreven zodat u nogmaals goed kan controleren of deze specifieke bloeddrukmeter geschikt is voor u.

*Als een van deze specificaties toch niet bij u past, neemt u dan zo snel mogelijk contact op met de winkel waar u de bloeddrukmeter gekocht heeft!*

## Veiligheidsinstructies

- Deze weegschaal is een gevoelig meetinstrument. Spring of huppel niet op de weegschaal.
- Stap niet ongelijkmatig op de rand van de weegschaal. Kantelgevaar!
- Trek uw schoenen uit voordat u op de weegschaal stapt om krassen op het glazen oppervlak te voorkomen.
- Het glazen oppervlak van de weegschaal kan glad zijn als het nat is. Zorg ervoor dat zowel de glasplaat als uw voeten droog zijn voordat u op de weegschaal stapt.
- Plaats de weegschaal op een vlakke, stevige ondergrond. Zachte ondergronden zoals tapijt kunnen de werking van het apparaat belemmeren.
- Verplaats de weegschaal op een vlakke, stevige ondergrond. Zachte ondergronden zoals tapijt kunnen de werking van het apparaat belemmeren.
- Neem, indien mogelijk, altijd tegelijkertijd metingen op dezelfde weegschaal en op dezelfde ondergrond.
- Open het apparaat nooit (behalve voor het vervangen van de batterij). Reparaties mogen alleen worden uitgevoerd door de klantenservice van UEBE of geautoriseerde reparatiediensten.
- Stel het apparaat niet bloot aan schokken of vallen.
- Vervoer het apparaat met uiterste zorg – risico op breuk!

Versie:	1.0	Classificatie:	Voor Intern gebruik/Publiek
Status:	In gebruik		
Datum:	05-03-2026	Auteur:	R. Keuning

# Gebruiksaanwijzing



Personenweegschaal WEWEEGSCHAAL

Pagina	2 van 14
Document	G.2.5.9.1 WEWEEGSCHAAL
Procedure- verantwoordelijk	Kwaliteitscoördinator
Revisiedatum	05-03-2026

- Dit apparaat is uitsluitend ontworpen voor privégebruik. Het is niet geschikt voor professionele toepassingen.
- Het gebruik van dit apparaat in de buurt van mobiele telefoons, magnetrons of andere apparaten met sterke elektromagnetische velden kan storingen veroorzaken.
- Dit apparaat is niet waterdicht. Dompel het nooit onder in water of andere vloeistoffen. Als er vloeistof in het apparaat komt, kan dit ernstige schade en storingen veroorzaken.
- Dit apparaat bevat gevoelige onderdelen en moet worden beschermd tegen extreme temperatuurschommelingen, vochtigheid, schokken, stof en direct zonlicht.
- Dit apparaat bevat kleine onderdelen (bijv. batterijen) die door kinderen kunnen worden ingeslikt. Laat het apparaat daarom nooit zonder toezicht bij kinderen achter.
- Verwijder de batterijen als u het apparaat langere tijd niet gebruikt. Batterijen kunnen lekken.
- Controleer bij storingen eerst de staat van de batterijen. Vervang ze indien nodig. Als de storingen aanhouden, neem dan contact op met de klantenservice van UEBE.

## BATTERIJEN PLAATSEN

- Open het batterijcompartiment aan de onderkant van het apparaat.
- Plaats de meegeleverde batterijen (2 x CR2032, 3V lithiumknoopcel) in het batterijcompartiment. Let op de juiste polariteit (plaats beide batterijen met de + naar boven; zie ook de markering in het batterijcompartiment).
- Sluit het batterijcompartiment en wacht tot "0,0 kg" wordt weergegeven. Het apparaat is nu klaar voor de eerste meting.

## BATTERIJEN VERVANGEN

Vervang de batterijen wanneer "Lo" op het display verschijnt.

Vervang altijd beide batterijen tegelijk. Gebruik geen nieuwe en oude batterijen of batterijen van verschillende typen tegelijk. Zie pagina 8 voor informatie over het afvoeren van batterijen.

## SELECTEER DE MEETEENHEID

Het apparaat is in de fabriek ingesteld op de gewichtseenheid kg (kilogram). Door op de UBIT-knop aan de onderkant van het apparaat te drukken, kunt u schakelen tussen kg (kilogram), st/lb (stones en pounds) en lb (pounds). De geselecteerde eenheid wordt weergegeven.

## DE METING UITVOEREN

De Visomat BW150 personenweegschaal start volledig automatisch. Het is niet nodig om het apparaat aan of uit te zetten. Ga gewoon op de weegschaal staan om een meting te verrichten.

Blijf stil staan en beweeg niet. Het display knippert tijdens de meting.

Wanneer de meeteenheid op het display stopt met knipperen, is de meting voltooid. Het meetresultaat wordt weergegeven.

Het apparaat schakelt na ongeveer 10 seconden automatisch uit.

Versie:	1.0	Classificatie:	Voor Intern gebruik/Publiek
Status:	In gebruik		
Datum:	05-03-2026	Auteur:	R. Keuning

# Gebruiksaanwijzing



Personenweegschaal WEWEEGSCHAAL

## FOUTMELDINGEN

Melding	Oorzaak
Err	De maximale draagcapaciteit van de weegschaal van 150 kg werd overschreden.
Lo	Batterijen leeg

## TECHNISCHE GEGEVENS

Produktomschrijving:	Visomat personenweegschaal BW150
Afmeting:	300 x 300 x 6 mm
Gewicht:	1,550 g
Display:	LCD Dsplay met achtergrondverlichting, 93 x 55 mm.
Meeteenheden:	kg = kilogram / st = stones / lb = pond
Meetbereik:	6 – 150 kg / 13 lb – 23 st 8 lb/ 13 – 330 lb
Meetinstellingen:	0,1 kg / 0,2 lb
Voeding:	2 x 3V lithium knoopcel CR2032
Automatisch inschakelen:	bij het betreden van de schaal
Automatisch uitschakelen	Ca. 10 seconde na einde meting

## REINIGING EN ONDERHOUD

- Gebruik een droge, zachte doek om stof te verwijderen.
- Gebruik een vochtige, zachte doek met alcohol of glasreiniger om oppervlakkig vuil te verwijderen. Droog het apparaat vervolgens af met een droge, zachte doek.
- Gebruik geen zeep of chemische reinigingsmiddelen.
- Maak het apparaat niet nat. Spoel het nooit af onder stromend water en dompel het nooit onder in water.



## GARANTIE

Het apparaat is met de grootste zorg vervaardigd en getest. Mocht het desondanks bij levering defect zijn, dan bieden wij garantie onder de volgende voorwaarden:

Gedurende de garantieperiode van 3 jaar vanaf de aankoopdatum zullen wij, naar eigen goeddunken en op eigen kosten, dergelijke defecten in onze fabriek verhelpen door het apparaat te repareren of te vervangen door een defectvrij exemplaar.

De garantie dekt geen normale slijtage van verbruiksonderdelen of schade veroorzaakt door het niet opvolgen van de gebruiksaanwijzing, onjuist gebruik (bijv. ongeschikte stroombronnen, breuk, lekkende batterijen) en/of demontage van het apparaat door de koper. Bovendien geeft de garantie geen recht op schadevergoeding van onze kant.

Versie:	1.0	Classificatie:	Voor Intern gebruik/Publiek
Status:	In gebruik		
Datum:	05-03-2026	Auteur:	R. Keuning

# Gebruiksaanwijzing



Personenweegschaal WEWEEGSCHAAL

## Garantieregeling:

De garantieperiode start op de datum van aanschaf. Bij online bestelde artikelen is dit de verzenddatum zoals vermeld op de factuur.















### 1. Garantie uitsluitingen:

- a. Gebruik van het product anders beschreven dan in deze gebruiksaanwijzing
- b. Bij een wijziging of reparatie van het product, welke niet geautoriseerd is door Premis Medical.

### Garantie bepalingen:




- c. Verzendkosten voor het retourneren van het product is niet inbegrepen in de garantie en een Retourformulier dient aangevraagd te worden bij Premis Medical voorafgaand aan een retourzending van het product naar Premis Medical.
- d. De garantietermijn bedraagt 36 maanden vanaf datum van aanschaf.
- e. De garantietermijn van slijtage gevoelige en dynamische onderdelen van het product bedraagt 6 maanden vanaf datum van aanschaf.
- f. Vervangen onderdelen ontvangen 6 maanden garantie vanaf datum van reparatie, mits de onderdelen origineel zijn.

## Uitleg symbolen:

Symbol	Definition	Symbol	Definition
	Distributeur		Fabrikant
	Productiedatum		Goedgekeurd door de Europese unie
	Serienummer		Geautoriseerde EU-Vertegenwoordiger
	Gebruiksaanwijzing is online te vinden		Lees voor gebruik de gebruiksaanwijzing
	Medisch hulpmiddel		Droog houden
	Artikelnummer		Klein chemisch afval
	Breekbaar		Deze zijde boven

## Richtlijnen en regelgeving

1. Alle producten die verkocht worden bij Premis Medical zijn CE gekeurd. Tevens voldoen wij vanuit onze ISO 9001 certificering aan de ISO standaarden voor Medische Hulpmiddelen. Hierdoor kunt u er op vertrouwen dat u het aangeschafte product veilig kunt gebruiken en de kwaliteit gewaarborgd blijft.
2. Waar van toepassing voldoen de producten van Premis aan de MDD- en MDR-richtlijnen.
3. Alle producten van Premis voldoen aan de toepasbare wet- en regelgevingen voor deze producten.

	Distributeur
Premis Medical BV. de Nort 20, 3931 NG, Woudenberg The Netherlands	 



Versie:	1.0	Classificatie:	Voor Intern gebruik/Publiek
Status:	In gebruik		
Datum:	05-03-2026	Auteur:	R. Keuning

# Gebruiksaanwijzing



Personenweegschaal WEWEEGSCHAAL

Pagina	5 van 14
Document	G.2.5.9.1 WEWEEGSCHAAL
Procedure- verantwoordelijk	Kwaliteitscoördinator
Revisiedatum	05-03-2026

Voldoet aan de relevante eisen van medische hulpmiddelen volgens de:  
MDR:2017-745  
NEN: EN:IEC 62366-1:2015  
NEN: EN:ISO 15223-1:2016  
NEN: EN:ISO 14971-1:2015  
NEN: EN:ISO 11199-2:2021  
CEN: NL:1985:1998  
NEN: EN:ISO 21856:2022

De bijbehorende technische documentatie is ter inzage beschikbaar.

Uitleg:

**MDR: 2017-745**

Verordening medische hulpmiddelen - Aanvraag voor medische hulpmiddelen

**NEN: EN:IEC 62366-1:2015**

Medische hulpmiddelen - Toepassing van bruikbaarheidstechniek op medische hulpmiddelen

**NEN: EN:ISO 15223-1:2016**

Medische hulpmiddelen - Symbolen die moeten worden gebruikt op etiketten van medische hulpmiddelen, etikettering en te verstrekken informatie

**NEN: EN:ISO 14971-1:2015**

Medische hulpmiddelen - Toepassing van risicobeheer op medische hulpmiddelen

**NEN:EN:ISO 11199-2:2021**

Met beide armen gemanipuleerde loophulpmiddelen - Eisen en testmethoden -

**CEN: NL:1985:1998**

Loophulpmiddelen - Algemene eisen en testmethoden

**NEN: EN:ISO 21856:2022**

Hulpmiddelen – Algemene eisen en testmethoden

Versie:	1.0	Classificatie:	Voor Intern gebruik/Publiek
Status:	In gebruik		
Datum:	05-03-2026	Auteur:	R. Keuning